



o Kondensatentwässerung

Senkrecht an der Wand



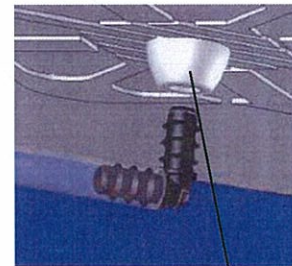
Kondensatentwässerung
über Frisch- und Fortluft

Waagrecht an der Wand



Zusätzliche Kondensatwanne
erforderlich! Entwässerung nach
der Kondensatwanne an der
Rohrleitung vorrichten.

Montage an der Decke



Kondensatentwässerung am
Verschlussdeckel der Wärme-
tauschereinheit.

Für die Kondensatentwässerung muss bauseits eine Abflussleitung mit Geruchsverschluss (z.B. Kugelsyphon) vorgerichtet werden!

o **Filterwechsel**

Durch Entfernen der grauen Abdeckungen am Deckel der Wärmetauschereinheit sind die Filterkästen einfach zu entnehmen, um die verschmutzten Filtermatten zu entfernen und durch neue zu ersetzen. Anschließend können die Filterkästen problemlos wieder eingesetzt werden.

